

# Bulletins de salaire dématérialisés Tutoriel du SNE



ENSEIGNER C'EST S'ENGAGER.

sne-csen.net

Syndicat National des Écoles

1. Allez sur la page [ensap.gouv.fr](http://ensap.gouv.fr)

2. Créez votre **espace sécurisé** avec :

- votre numéro de sécurité sociale ;
- votre nom et votre date de naissance ;
- les informations bancaires du compte où est versé votre salaire.

Vous recevrez un mail sur l'adresse mail de votre choix pour finaliser la création de votre espace sécurisé (lien valable 24 heures).

3. Connectez-vous à votre espace pour  
**télécharger vos bulletins de salaire** en PDF :

- identifiant : numéro de sécurité sociale ;
- mot de passe : choisi à la création de l'espace sécurisé.

# Bulletins de salaire dématérialisés Tutoriel du SNE



ENSEIGNER C'EST S'ENGAGER.

sne-csen.net

Syndicat National des Écoles

## 1. Allez sur la page

[ensap.gouv.fr](https://ensap.gouv.fr)

Première visite :  
créez votre  
espace sécurisé

The screenshot shows the homepage of [ensap.gouv.fr](https://ensap.gouv.fr), a site managed by the Direction générale des Finances publiques. The page features a header with the French Republic logo and the text "L'espace numérique sécurisé de l'agent public de l'État". Below the header is a banner with silhouettes of people and the text "L'espace numérique sécurisé de l'agent public".

The main content area is divided into two columns:

- J'accède à mon espace sécurisé**: This section contains a login form with fields for "Identifiant (N° de sécurité sociale 15 caractères)" and "Mot de passe". Below the fields is a warning: "Attention, après 3 tentatives de connexion infructueuses, l'accès à votre espace sera momentanément bloqué." A button labeled "Accéder à mon espace" is positioned below the form, with a link "Mot de passe oublié" underneath.
- Bienvenue**: This section provides a welcome message and lists services available to users, such as consulting pay slips, tax attestations, and retirement accounts. It includes a link to a video and a "Plus de détails" link at the bottom.

At the bottom of the page, there is a section titled "Pas encore d'accès ?" with a prominent button labeled "Créer mon espace numérique sécurisé".

# Bulletins de salaire dématérialisés Tutoriel du SNE



## 2. Créez votre espace sécurisé 2a. Entrez votre identité :

ensap.gouv.fr

Numéro de sécurité sociale

Nom de naissance

Date de naissance

Continuez

The screenshot shows the 'ensap.gouv.fr' website interface. At the top left, there are logos for the French Republic and the Ministry of the Budget. The main heading is 'Créer mon espace sécurisé'. Below this, there is a progress bar with four steps: '1. Identité' (highlighted in yellow), '2. Mot de passe', '3. Coordonnées', and '4. Finalisation'. Underneath the progress bar, there is a red asterisk indicating 'Informations obligatoires'. The 'Mon identité' section contains three input fields: 'N° de sécurité sociale \* (15 caractères)', 'Nom de naissance \*', and 'Date de naissance \* (JJ/MM/AAAA)'. Each field has a question mark icon to its right. At the bottom right of the form, there is a checkbox with the text '\* En cochant cette case, je déclare avoir lu, compris et accepté les conditions générales d'utilisation'. At the bottom of the page, there are two buttons: 'Retour à la page d'accueil' and 'Continuer'. The 'Continuer' button is circled in orange.



# Bulletins de salaire dématérialisés Tutoriel du SNE



ENSEIGNER C'EST S'ENGAGER.

sne-csen.net

Syndicat National des Écoles



## 2c. Créez votre mot de passe

- au moins 8 caractères

- au moins 3 types de caractères  
parmi les 4 suivants :  
majuscules,  
minuscules,  
chiffres,  
caractères spéciaux

### Créer mon espace sécurisé

ensap.gouv.fr

1. Identité

2. Mot de passe

3. Coordonnées

4. Finalisation

\* Informations obligatoires

#### Mon mot de passe

Mot de passe

Mot de passe \*

Le mot de passe doit être "FORT" c'est à dire contenir au moins 8 caractères et se composer de 3 des 4 types de caractères suivants : majuscules, minuscules, chiffres et caractères spéciaux. [Pour en savoir plus.](#)

Niveau de sécurité

Confirmation mot de passe \*

Retour à l'étape précédente

Valider et Continuer

Confirmez votre mot de passe

Validez et  
continuez

# Bulletins de salaire dématérialisés Tutoriel du SNE



ENSEIGNER C'EST S'ENGAGER.

sne-csen.net

Syndicat National des Écoles



## 2d. Entrez vos coordonnées

Adresse mail principale

Adresse mail de secours (*facultatif*)

Téléphone principal (*facultatif*)

Téléphone secondaire (*facultatif*)

Continuer

ensap.gouv.fr

### Créer mon espace sécurisé

1. Identité → 2. Mot de passe → 3. Coordonnées → 4. Finalisation

\* Informations obligatoires

#### Mes coordonnées

**Courriel**

Courriel principal \*  ?

Confirmation courriel principal \*

Courriel de secours  ?

Confirmation courriel de secours

**Téléphone**

Téléphone principal   
(exemple : 0615147879 ou depuis l'étranger XXX615147978)

Téléphone secondaire   
(exemple : 0615147879 ou depuis l'étranger XXX615147978)

Par défaut, votre courriel principal sera utilisé pour vous informer des événements concernant votre espace sécurisé (notamment lors du dépôt de nouveaux documents).

Retour à l'étape précédente

Valider et Continuer



# Bulletins de salaire dématérialisés Tutoriel du SNE



ENSEIGNER C'EST S'ENGAGER.

sne-csen.net

Syndicat National des Écoles



## 2e. Confirmez votre adresse mail

Message de confirmation

Un mail vous est envoyé à  
l'adresse indiquée ici :  
Objet : *Finalisez la création de votre  
espace sécurisé*  
Expéditeur : *ensap1-ne-pas-repondre  
@dgfip.finances.gouv.fr*

Connectez-vous  
à votre mail et  
cliquez sur le lien  
qu'il contient  
(valable 24h)

Créer mon espace sécurisé

ensap.gouv.fr

1. Identité

2. Mot de passe

3. Coordonnées

4. Finalisation

**Votre espace sécurisé est en cours de création**



La création de votre espace a bien été prise en compte. Nous vous en remercions.

Un courriel vous est envoyé sur l'adresse de messagerie affichée ci-dessous. Veuillez la vérifier. En cas d'erreur, vous devez recommencer toute la procédure après un délai de 24 heures.

Consultez votre messagerie et cliquez sur le lien contenu dans le message afin de finaliser la création de votre espace. Attention : ce lien a une validité limitée à 24 heures. Passé ce délai vous devrez recommencer la procédure.



Si vous ne recevez pas ce courriel :

- Vérifiez que votre messagerie n'a pas classé ce courriel en tant que spam ou courrier indésirable
- Attention : en cas d'affluence sur notre site, ce courriel peut vous parvenir dans un délai maximum de 24 heures. Merci pour votre compréhension.

Accéder à la page d'accueil

# Bulletins de salaire dématérialisés Tutoriel du SNE



ENSEIGNER C'EST S'ENGAGER.

sne-csen.net

Syndicat National des Écoles

## 3. Connectez-vous à votre espace pour télécharger vos bulletins de salaire en PDF

### 3a. Accédez à votre espace sécurisé

ensap.gouv.fr

- votre identifiant  
(numéro de sécurité sociale)

- votre mot de passe

Accédez à votre espace

The screenshot shows the login interface for the 'Espace numérique sécurisé de l'agent public'. It includes a header with the title 'L'espace numérique sécurisé de l'agent public' and a navigation bar with 'Accueil'. The main content area is titled 'J'accède à mon espace sécurisé' and contains two input fields: 'Identifiant (N° de sécurité sociale 15 caractères)' and 'Mot de passe'. A warning message states: 'Attention, après 3 tentatives de connexion infructueuses, l'accès à votre espace sera momentanément bloqué.' Below the fields is a button labeled 'Accéder à mon espace', which is circled in orange. To the right, a 'Bienvenue' section provides information about the service and includes links for a video and a 'Créer et accéder à votre espace facilement' link. At the bottom, there is a 'Pas encore d'accès ?' section with a button 'Créer mon espace numérique sécurisé' and a 'Plus de détails' link.



# Bulletins de salaire dématérialisés Tutoriel du SNE



ENSEIGNER C'EST S'ENGAGER.

sne-csen.net

Syndicat National des Écoles



## 3b. Téléchargez vos bulletins de salaire en PDF

Cliquez sur le bulletin qui vous intéresse pour le télécharger.

Accédez à tous les éléments relatifs à votre rémunération.

The screenshot shows the website interface for 'ensap.gouv.fr'. At the top, there are navigation tabs: 'Accueil', 'Ma rémunération', and 'Ma retraite'. The main header area features a banner with silhouettes of people and the text 'Mon espace sécurisé'. Below this, the 'Mes évènements' section is visible, containing a card for 'Bulletin de paie de novembre 2018' (2018\_11\_BP\_novembre.pdf, PDF, 21 Ko) dated 23/11/2018. A red circle highlights this card and the 'Rémunération' icon to its left. To the right, the 'Ma rémunération' sidebar lists 'Tous mes documents de paie' with sub-options: 'Je consulte mes bulletins de paie ou de solde', 'Je consulte mes attestations fiscales', and 'Je consulte mes décomptes de rappel'. A red circle highlights the 'Accéder' button next to the 'Je consulte mes bulletins de paie ou de solde' option. At the bottom, there is a 'Foire Aux Questions' section with an 'Accéder' button.

# Bulletins de salaire dématérialisés Tutoriel du SNE



ENSEIGNER C'EST S'ENGAGER.

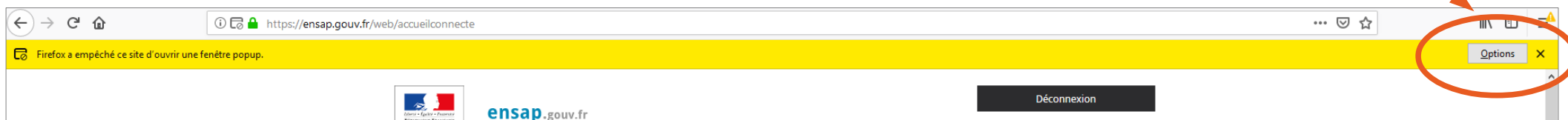
sne-csen.net

Syndicat National des Écoles

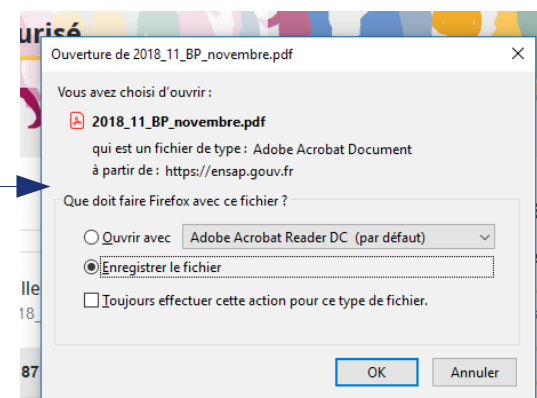
4. Si le téléchargement ne démarre pas, il se peut que votre navigateur bloque les fenêtres pop-up.

4a. Avec **MOZILLA FIREFOX** : une bande jaune a dû apparaître en haut de la fenêtre « *Firefox a empêché ce site d'ouvrir une fenêtre popup* ».

Cliquez à droite de cette bande jaune sur « *options* », puis sur « *autoriser les popups pour ensap.gouv.fr* ».



Une fenêtre vous demande alors si vous voulez ouvrir ou enregistrer le fichier en PDF.



# Bulletins de salaire dématérialisés Tutoriel du SNE



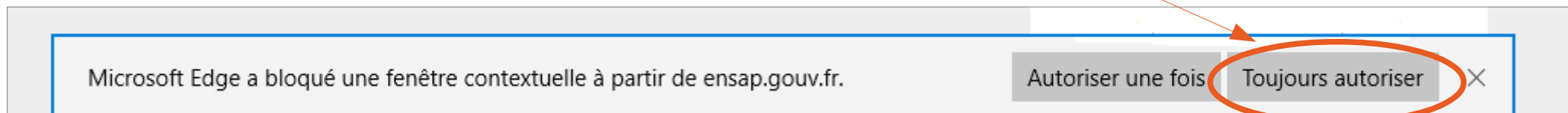
ENSEIGNER C'EST S'ENGAGER.

sne-csen.net

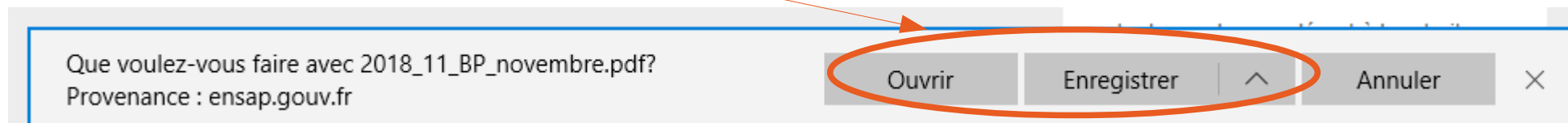
Syndicat National des Écoles



4b. Avec **MICROSOFT EDGE (INTERNET EXPLORER)** : une bande aux contours bleus a dû apparaître en bas de la fenêtre indiquant « *Microsoft Edge a bloqué une fenêtre contextuelle à partir d'ensap.gouv.fr* ». Cliquez sur « **toujours autoriser** ».



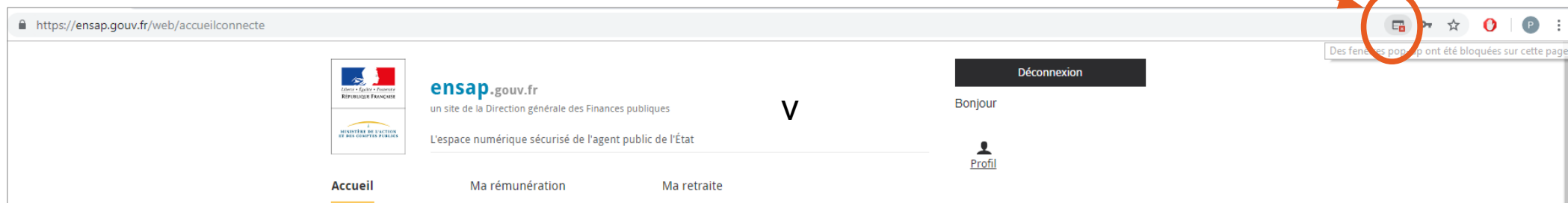
Dans cette même bande on vous demande alors si vous voulez **ouvrir ou enregistrer** le fichier en PDF.



# Bulletins de salaire dématérialisés Tutoriel du SNE



4c. Avec **CHROME** : Repérez le rectangle avec une **croix rouge** en haut à droite de la fenêtre. Quand on passe la souris dessus, il est écrit :  
« *des fenêtres pop-up ont été bloquées sur cette page* ».



Cliquez dessus et cochez la case « *toujours autoriser les pop-up et les redirections de https://ensap.gouv.fr* », puis OK.

Cliquez de nouveau sur le bulletin de salaire, le téléchargement devrait démarrer.